

Objetivo

Este manual visa salientar os passos a serem seguidos pelos discentes para solicitar as bolsas auxílio que são ofertadas pela equipe da PROEST.

Tópicos

1. Solicitação de auxílios;
2. Acompanhar a situação das bolsas auxílio.

1. Solicitação de auxílios

Observação: Para solicitar um auxílio é necessário antes aderir ao cadastro único e declarar a situação de vulnerabilidade.

A adesão ao Cadastro Único pode ser feita através do seguinte Caminho:

Portal do Discente > Bolsas > Cadastro Único > Aderir ao Cadastro Único

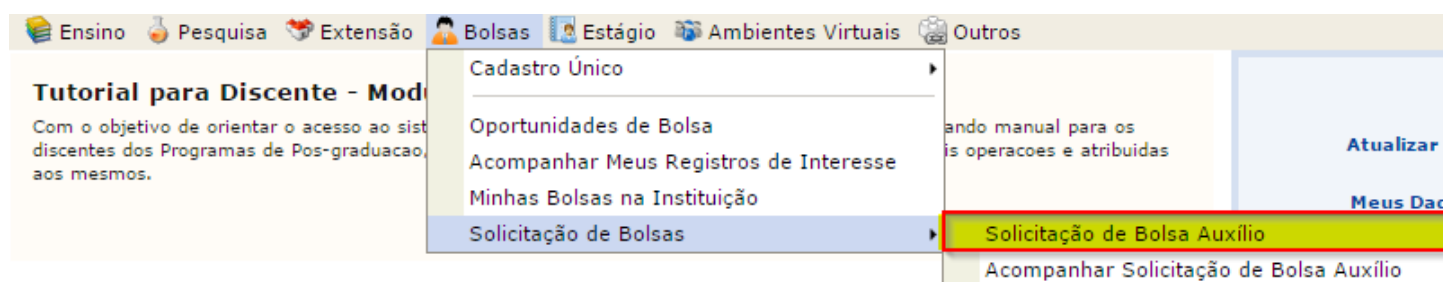
E a declaração pode ser feita através do seguinte caminho:

Portal do Discente > Bolsas > Situação de Vulnerabilidade Socioeconômica > Declarar Situação de Vulnerabilidade Socioeconômica

Para informações mais detalhadas sobre os procedimentos citados acima, acesse o manual de Cadastro Único e Declaração de Vulnerabilidade nesse [link](#).

Após realizar os processos de atualização do Cadastro Único e Declaração de Vulnerabilidade, acesse:

Portal do Discente > Bolsas > Solicitação de Bolsa Auxílio



1. Solicitação de auxílios

Em seguida, esta tela contendo a confirmação do endereço familiar irá aparecer:

Endereço da Família

Caso voce não more com sua família, é necessário informar o endereço. Durante a triagem feita pelo serviço social da CODAE este dado será relevante para determinar as condições sócio econômicas do candidato.

CEP:	<input type="text"/>	Bairro:	<input type="text"/>
Rua:	<input type="text"/>	Número:	<input type="text"/>
Cidade:	<input type="text"/>	UF:	<input type="text"/>

Endereço da sua família é diferente do endereço acima?

Sim Não

* Campos de preenchimento obrigatório.

Nessa tela irá aparecer o endereço que você cadastrou na aba “Meus dados pessoais”. Para dar continuidade, é necessário confirmar se o endereço realmente está correto. Se estiver, basta clicar em “Continuar”.

Se por ventura o endereço estiver incorreto, basta clicar em “Sim”, e a seguinte tela surgirá:

Endereço da Família

Caso voce não more com sua família, é necessário informar o endereço. Durante a triagem feita pelo serviço social da CODAE este dado será relevante para determinar as condições sócio econômicas do candidato.

CEP:	<input type="text"/>	Bairro:	<input type="text"/>
Rua:	<input type="text"/>	Número:	<input type="text"/>
Cidade:	<input type="text"/>	UF:	<input type="text"/>

Endereço da sua família é diferente do endereço acima?

Sim Não

ENDEREÇO DA FAMÍLIA	
CEP: *	<input type="text"/> (clique na lupa para buscar o endereço do CEP informado)
Logradouro: *	<input type="text"/> N.º: <input type="text"/>
Bairro: *	Complemento: <input type="text"/>
UF: *	Município: * <input type="text"/>
Tel. Fixo: <input type="text"/> (somente números)	Tel. Celular: <input type="text"/> (somente números)
<input type="button" value="Continuar >>>"/>	

* Campos de preenchimento obrigatório.

1. Solicitação de auxílios

Basta inserir os dados corretos e clicar em “Continuar”. Feito isso, você será direcionado para a tela de solicitação de auxílios:

POR FAVOR, LEIA AS INSTRUÇÕES ABAIXO

PERÍODOS DE INSCRIÇÃO						
Tipo da Bolsa	Modalidade	Início	Fim	Hora término	Município	Discentes Permitidos
CULTURA	TESTE	08/03/2016	17/03/2016		São Cristóvão	Discentes Novatos / Discentes Veteranos
AUXÍLIO CRECHE		08/03/2016	17/03/2016		São Cristóvão	Discentes Novatos / Discentes Veteranos

Bolsa Desejada: *

Eu li e compreendi as instruções e prazos informados acima.

* Campos de preenchimento obrigatório.

Leia atentamente as informações e escolha a bolsa desejada.

Atenção: Caso escolha a bolsa cultura ou esporte, você deverá escolher a modalidade em que deseja se inscrever.

Ex: A bolsa esporte poderá ter várias modalidades, como futebol, futsal, vôlei etc. Caso escolha futebol, você vai concorrer apenas em futebol. Caso não consiga a aprovação, não poderá ser realocado para outra modalidade.

Após escolher a bolsa desejada, clique em “Continuar”.

1. Solicitação de auxílios

Depois da escolha da bolsa, você será direcionado para uma página contendo suas respostas do questionário socioeconômico. No fim da página, você deverá informar alguns dados e a justificativa de requerimento da bolsa:

ANEXOS

↓

MATRÍCULA: [REDAZIDA]
DISCENTE: [REDAZIDA]
CURSO: [REDAZIDA]
CEP: [REDAZIDA]
BAIRRO: [REDAZIDA]
RUA: [REDAZIDA]
NÚMERO: [REDAZIDA]
CIDADE: [REDAZIDA]
UF: [REDAZIDA]
ESTADO CIVIL: [REDAZIDA]
Tipo de Necessidade Especial: [REDAZIDA]
Cor ou Raça: [REDAZIDA]
Renda Familiar (mensal): [REDAZIDA]
Despesa Familiar (mensal): [REDAZIDA]
Quantidade de membros do grupo familiar: [REDAZIDA]
Renda Per Capita: [REDAZIDA]
TIPO DA BOLSA AUXÍLIO: CULTURA

Atividades Acadêmicas em turnos consecutivos: ★ Apenas um Turno Manhã/Tarde Tarde/Noite Manhã/Tarde/Noite

Meio de Transporte utilizado para deslocamento casa->UFS->casa: A pé Bicicleta Carro Particular Moto Ônibus Escolar Ônibus Intermunicipal Ônibus Urbano

Custo Mensal com transporte R\$:

Justificativa de requerimentos: ★



Cadastrar << Voltar Cancelar

★ Campos de preenchimento obrigatório.

Para finalizar, clique em “Cadastrar”.

1. Solicitação de auxílios

Após o cadastro da justificativa de requerimento, a seguinte mensagem de confirmação de inscrição da bolsa aparecerá:

 Portal do Discente	UNIVERSIDADE FEDERAL DE SERGIPE SISTEMA INTEGRADO DE GESTÃO DE ATIVIDADES ACADÊMICAS (DESENVOLVIMENTO/2016-03-06) EMITIDO EM 09/03/2016 16:18	
---	---	---


Número do Comprovante: 24482

MATRÍCULA: [REDACTED]
DISCENTE: [REDACTED]
CURSO: [REDACTED]
CEP: [REDACTED]
BAIRRO: [REDACTED]
RUA: [REDACTED]
NÚMERO: [REDACTED]
CIDADE: [REDACTED]
UF: [REDACTED]
TIPO DA BOLSA AUXÍLIO: CULTURA
MODALIDADE: TESTE

INSCRIÇÃO SOLICITADA COM SUCESSO

Lembre-se que o processo seletivo para as bolsas é realizado em várias etapas. Portanto os alunos Pré Seleccionados deverão comparecer nos dias, hora e local estabelecidos conforme EDITAL para a entrevista social e apresentação de documentos posteriormente.

Autenticação:
8dfaa99209f4420a7ba2fcbfc1bd2ba4374dddb7

Voltar	SIGAA (desenvolvimento/2016-03-06) Copyright © 2006-2016 - Superintendência de Informática - UFRN - joaodebarro	Imprimir 
------------------------	--	--

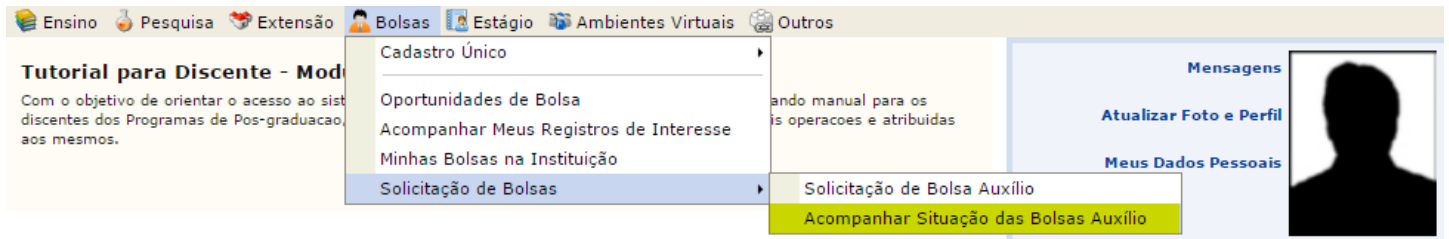
A bolsa auxílio foi solicitada com sucesso.

Atenção: Você poderá alterar o questionário e arquivos durante o período de inscrição. Após o período de inscrição, qualquer alteração que tenha sido feita não será considerada e nem exibida para o Serviço Social.

4. Acompanhar a situação das bolsas auxílio

Para acompanhar a situação das bolsas, acesse:

SIGAA > Portal do Discente > Bolsas > Solicitação de Bolsas > Acompanhar Situação das Bolsas Auxílio



Você será direcionado para a página abaixo, contendo o histórico de solicitações feitas e a situação em que cada bolsa auxílio se encontra:

SOLICITAÇÕES ENCONTRADAS		
Edital	Tipo de Bolsa Auxílio	Situação da Bolsa Auxílio
2015.1	ISENÇÃO RESUN	BOLSA FINALIZADA
2015.1	MANUTENÇÃO ACADÊMICA	BOLSA FINALIZADA
2015.1	RESIDENCIA GRADUAÇÃO	BOLSA FINALIZADA
2014.1	ISENÇÃO RESUN	BOLSA FINALIZADA
2014.1	RESIDENCIA GRADUAÇÃO	BOLSA FINALIZADA
2013.2	ISENÇÃO RESUN	BOLSA FINALIZADA
2013.2	RESIDENCIA GRADUAÇÃO	BOLSA FINALIZADA
2013.2	BOLSA ALIMENTAÇÃO	BOLSA INDEFERIDA

Atenção: Após a solicitação, a PROEST realizará a avaliação socioeconômica dos alunos. Fique atento aos períodos de divulgação dos selecionados para receber os auxílios e posterior assinatura do termo de compromisso no sistema.