



VALIDAR RELATÓRIO DE DESLIGAMENTO DE MONITORIA

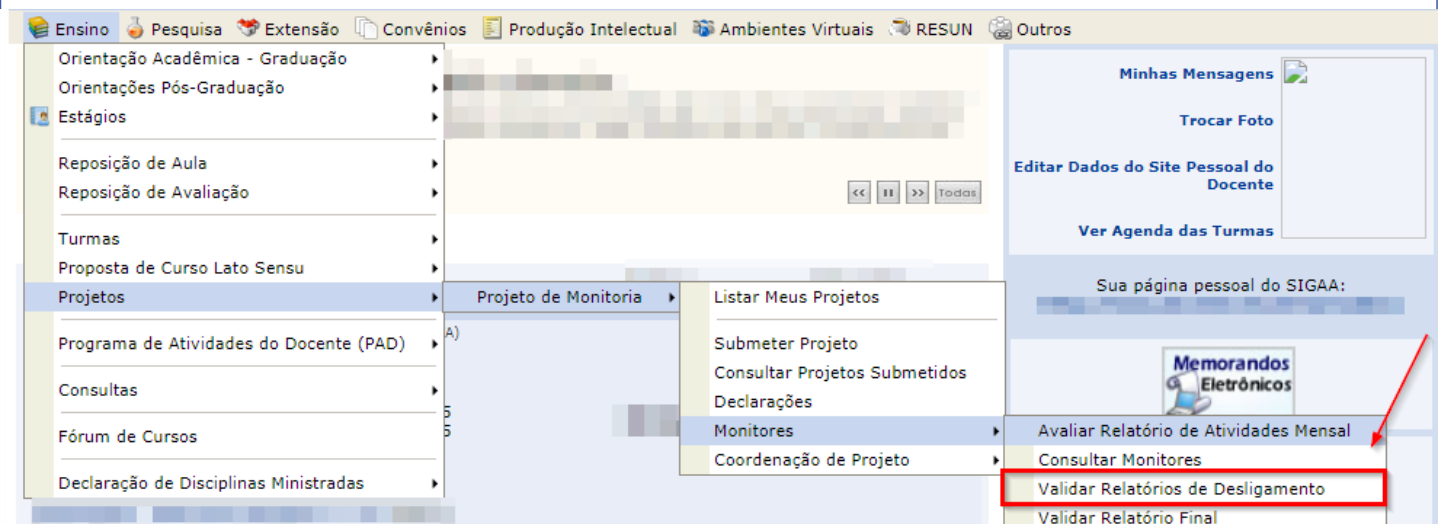
VALIDAR RELATÓRIO DE DESLIGAMENTO



O objetivo deste manual é auxiliar os docentes orientadores de monitoria a realizar a validação do relatório de desligamento.

Para proceder acesse o caminho:

SIGAA → Portal do docente → Ensino → Projetos → Projetos de monitoria → Monitores → Validar relatórios de desligamento .



Você será direcionado(a) para tela que exibe os relatórios:



Através dessa página é possível visualizar o relatório preenchido pelo monitor, os dados do monitor e realizar a validação do relatório.

Clique no ícone indicado pela seta para validar o relatório.

VALIDAR RELATÓRIO DE DESLIGAMENTO



Na página de validação, você confere o relatório com as informações preenchidas pelo monitor.

Ao fim, você seleciona o VALIDAR ou NÃO VALIDAR o relatório de desligamento.

Após marcar a opção “validar”, insira uma nota para o monitor que deve ser entre 7,0 e 10. Adicione observações, se necessário, e conclua a operação no “CONFIRMAR PARECER”.

RELATÓRIO DE DESLIGAMENTO DE MONITORIA

Projeto de ensino: [REDACTED]

Discente: [REDACTED]

Tipo de vínculo:
NÃO REMUNERADO

Situação do relatório:
AGUARDANDO AVALIAÇÃO

Data de envio:
06/05/2019 14:56:00

1- Você teve a oportunidade de ler e conhecer o Projeto de Ensino ao qual está vinculado?
[REDACTED]

2- Enumere as atividades desenvolvidas por você no projeto:
[REDACTED]

3- Essas atividades desenvolvidas estão coerentes com os objetivos propostos no projeto?
[REDACTED]

3.1- Justifique sua resposta:
[REDACTED]

4- Como você avalia as orientações recebidas para o desenvolvimento das atividades? Justifique sua resposta.
[REDACTED]

5- O programa de monitoria tem contribuído para a sua formação acadêmica? Comente.
[REDACTED]

6- Com base no seu desempenho no projeto de monitoria, apresente:
6.1- Pontos fortes:
[REDACTED]

6.2- Pontos fracos:
[REDACTED]

VALIDAÇÃO DO RELATÓRIO DE DESLIGAMENTO

Parecer do Orientador:
 Validar Não Validar

Nota do Monitor:

Observações:









Obs: A não validação do relatório de desligamento implica na reprovação do discente na monitoria, e conseqüentemente o discente não poderá emitir o certificado.

VALIDAR RELATÓRIO DE DESLIGAMENTO






 • Relatório avaliado.



(x) fechar mensagens

 Ensino  Pesquisa  Extensão  Convênios  Produção Intelectual  Ambientes Virtuais  RESUN  Outros

PORTAL DO DOCENTE > VALIDAÇÃO DE RELATÓRIOS DE MONITORES

 : Visualizar Relatório  : Visualizar Dados do Monitor  : Validar Relatório

LISTA DE RELATÓRIOS (1)

Monitor	Vínculo	Situação do Relatório	Tipo do Relatório
	NÃO REMUNERADO	AVALIADO	RELATÓRIO DE DESLIGAMENTO 

Após a validação, o relatório passa para o status de AVALIADO.