



CADASTRAR QUESTIONÁRIO

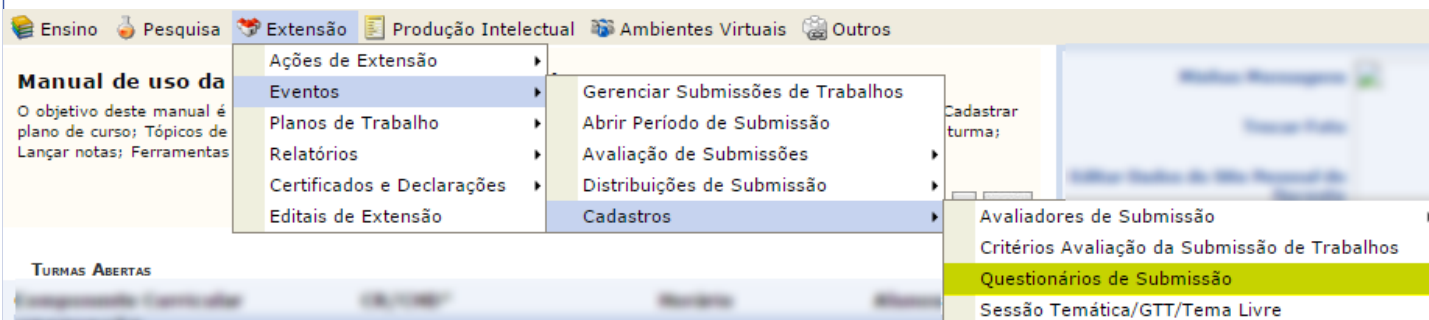
CADASTRAR QUESTIONÁRIO



O objetivo do manual é auxiliar os docentes no processo de submissão de questionários de eventos.

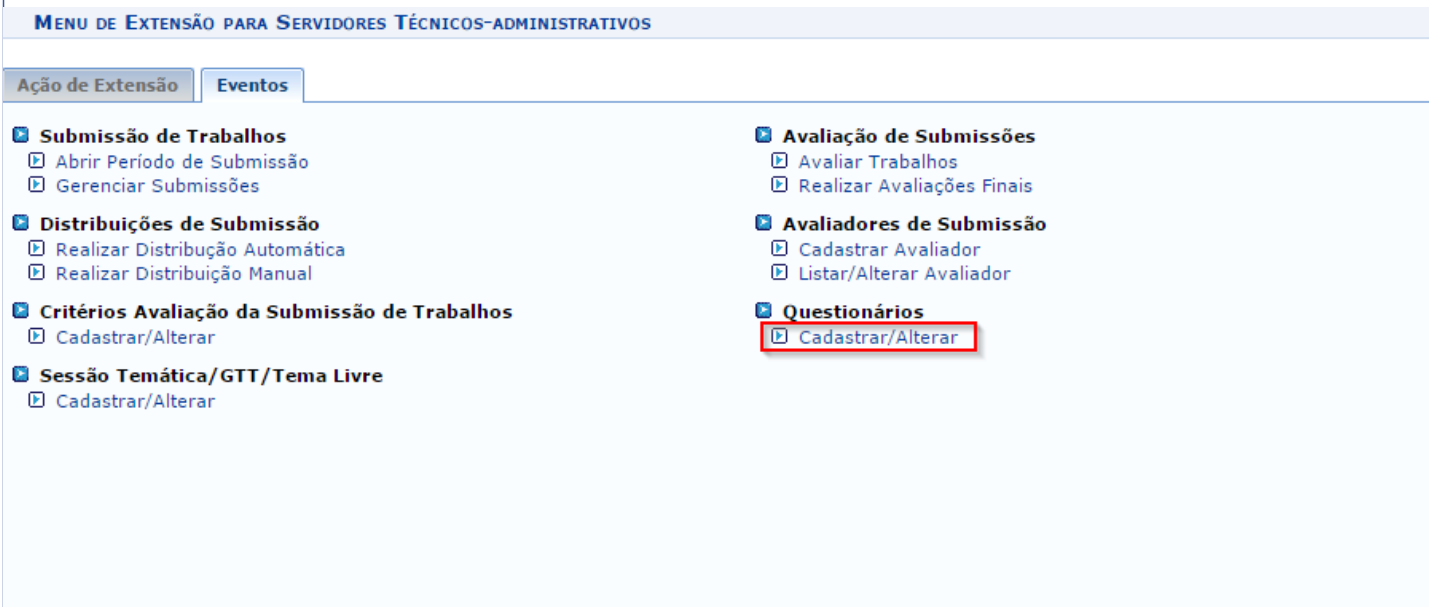
Para o docente criar um questionário, basta acessar:

Extensão → Eventos → Cadastros → Questionários de Submissão.



Já o servidor, deverá acessar:

**Módulos de Extensão → Eventos → Questionários →
Cadastrar/Alterar.**



Ambos serão direcionados para a página seguinte:

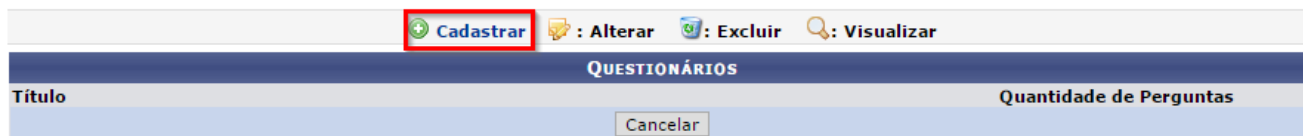
CADASTRAR QUESTIONÁRIO



Caro Usuário,

Esta tela permite ao usuário realizar as operações de visualização, alteração e inativação de um questionário.

Os questionários criados podem ser associados a eventos e cursos, permitindo que se realize perguntas específicas aos participantes no momento da inscrição ou submissão de trabalhos.



Clique no local destacado em vermelho, na imagem acima. Será direcionado para a página abaixo:

Caro usuário,

esta operação permite o cadastro/alteração de um grupo de descritores.

O cadastro/alteração consiste em 03 (três) passos:

- Dados Gerais: Título que identifica o grupo de descritores quando for aplicado.
- Dados do Elemento: Dados do descritor que é adicionado ao grupo de descritores.
- Resumo: Todos os dados atribuídos ao grupo de descritores.

DADOS GERAIS

Título:

Descrição:

Caracteres Restantes: 400/400

Cancelar Avançar

O cadastro de um questionário consiste em três passos.

1º - Na primeira página serão adicionados os dados gerais onde será inserido o título do questionário, como mostra a imagem acima.

Insira o título e a descrição. Feito, clique em AVANÇAR. Será direcionado para a próxima página:

DADOS DA PERGUNTA

Título: Questionário Teste

Descrição:

DADOS DA PERGUNTA

Tipo de Pergunta:

Título:

PERGUNTAS DO QUE

- ARQUIVO
- CABEÇALHO DE SEÇÃO
- PERGUNTA DISSERTATIVA LONGA
- PERGUNTA DISSERTATIVA CURTA
- PERGUNTA ÚNICA ESCOLHA
- PERGUNTA MÚLTIPLA ESCOLHA
- PERGUNTA NUMÉRICA
- PERGUNTA VERDADEIRO OU FALSO

um Pergunta Adicionada a esse Questionário

Adicionar Pergunta Cancelar Avançar

CADASTRAR QUESTIONÁRIO



2º - Insira os dados da pergunta.

O preenchimento dos campos varia de acordo com tipo de da pergunta selecionada.

Caso selecione, por exemplo, uma pergunta múltipla escolha, os seguintes campos aparecerão:

DADOS DA PERGUNTA

Título:

Descrição:

DADOS DA PERGUNTA

Tipo de Pergunta: ★ PERGUNTA MÚLTIPLA ESCOLHA ▼

Título: ★
Caracteres Restantes: 200/200

Disposição: ★ Vertical Horizontal

Obrigatória:

Alternativa: ★ +

Alternativas

PERGUNTAS DO QUESTIONÁRIO

Tipo	Pergunta
CABEÇALHO DE SEÇÃO	<input type="text"/>

Voltar Adicionar Pergunta Cancelar Avançar

Insira o título, a disposição, se esta pergunta será obrigatória ou não e por fim, as alternativas.

No campo de alternativas, basta inserir o texto e clicar no local destacado, na imagem acima.

Ao inserir, você terá a opção de deslocar as alternativas. Basta clicar no local destacado da imagem seguinte, na seta para cima ou baixo:

CADASTRAR QUESTIONÁRIO



Alternativa:

Alternativas

alternativa 1

alternativa 2

alternativa 3



Estando as alternativas ordenadas, clique em ADICIONAR PERGUNTA.

Atenção: É necessário adicionar pelo menos uma pergunta antes de clicar em avançar.

Uma confirmação aparecerá em sua tela:



- Pergunta adicionada com sucesso!
- Na próxima tela será possível visualizar as perguntas adicionadas.

(x) fechar mensagens

EXTENSÃO > QUESTIONÁRIOS > PERGUNTA

Caro usuário,
Esta operação permite adicionar perguntas ao questionário. O preenchimento dos campos varia de acordo com tipo de da pergunta selecionado.

DADOS DA PERGUNTA

Título:

Descrição:

DADOS DA PERGUNTA

Tipo de Pergunta:

Título:

Caracteres Restantes: 200/200

PERGUNTAS DO QUESTIONÁRIO

Tipo	Pergunta
CABEÇALHO DE SEÇÃO	<input type="text"/>
MULTIPLA ESCOLHA	Oque você acha disso?
ARQUIVO	Segunda pergunta?

Você pode incluir quantas perguntas quiser, de qualquer tipo.

Ao inserir as perguntas do questionário, clique em AVANÇAR.

Será direcionado para a página seguinte:

CADASTRAR QUESTIONÁRIO



Nova Pergunta Copiar Pergunta : Mover pergunta para cima ou para baixo : Alterar Pergunta : Remover Pergunta

RESUMO DO QUESTIONÁRIO

Título: aa
Descrição: aa

PERGUNTAS

■■■ (CABEÇALHO DE SEÇÃO)



1. O que você acha disso? (MULTIPLA ESCOLHA)



(a) alternativa 1 (b) alternativa 2 (c) alternativa 3

2. Segunda pergunta? (ARQUIVO)



Submeter um Arquivo

3º - Na página acima, você terá a opção de visualizar as perguntas cadastradas, alterar a ordem, alterar a pergunta e excluir. Além da opção de copiar, clicando no local destacado na imagem acima.

Por fim, clique em CADASTRAR. Uma confirmação aparecerá em sua tela:



• Questionário cadastrado com sucesso!

(x) fechar mensa

EXTENSÃO > QUESTIONÁRIOS

Caro Usuário,

Esta tela permite ao usuário realizar as operações de visualização, alteração e inativação de um questionário.

Os questionários criados podem ser associados a eventos e cursos, permitindo que se realize perguntas específicas aos participantes no momento da inscrição ou submissão de trabalhos.

Cadastrar : Alterar : Excluir : Visualizar

QUESTIONÁRIOS

Título	Quantidade de Perguntas
aa	2