

Objetivo

O intuito desse manual é auxiliar a Comissão de Monitoria na homologação de projetos de Monitoria.

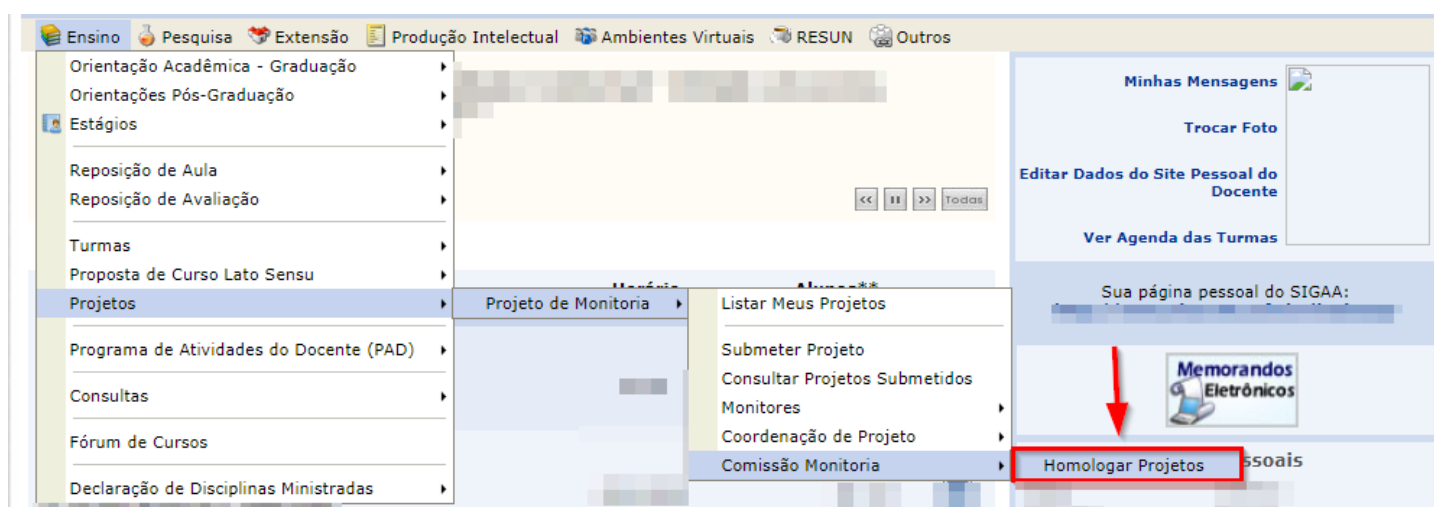
última atualização em ago/2023

1. Homologar Projeto

Após o projeto ter sido distribuído para homologação, a etapa seguinte é a homologação (ou não) do projeto de Monitoria.

Para isso, o membro da Comissão selecionado deverá seguir o caminho:

SIGAA → Ensino → Projetos → Projeto de Monitoria → Homologar Projetos



Caso o membro da Comissão selecionado seja um técnico administrativo, ele deverá acessar o Portal Administrativo, se direcionar ao módulo de Monitoria onde vai constar apenas esta funcionalidade.

1. Homologar Projeto

A tela seguinte vai apresentar todos os projetos de Monitoria que estão dependentes de sua homologação. Selecione o projeto que você deseja homologar clicando no ícone “Homologar Projeto”, destacado abaixo:

PORTAL DO DOCENTE > HOMOLOGAÇÃO DE PROJETOS DE MONITORIA

Visualizar Parecer Visualizar Projeto Homologar Projeto Visualizar Arquivo Comprobatório

LISTA DE TODOS OS PROJETO DE ENSINO DEPENDENTES DE SUA HOMOLOGAÇÃO (17)

Ano	Título	Tipo	Situação	Homologado em	
2019	PROJETO BIOQUIMICA	PROJETO DE MONITORIA	NECESSITA PARECER		
2019	projeto radiologia básica - odontologia	PROJETO DE MONITORIA	HOMOLOGADO	08/03/2019	  
2019	Projeto Prótese Total - Odontologia	PROJETO DE MONITORIA	HOMOLOGADO	08/03/2019	  
2019	projeto fund. de analise de alimentos	PROJETO DE MONITORIA	HOMOLOGADO	08/03/2019	  
2019	projeto tecnica dietetica II - dnut	PROJETO DE MONITORIA	HOMOLOGADO	08/03/2019	  
2019	projeto em fisioterapia VI	PROJETO DE MONITORIA	HOMOLOGADO	08/03/2019	  
2019	projeto em fisioterapia IV	PROJETO DE MONITORIA	HOMOLOGADO	08/03/2019	  

Esta é a tela de emissão de parecer do projeto:

PORTAL DO DOCENTE > HOMOLOGAÇÃO DE PROJETO DE MONITORIA

EMISSÃO DE PARECER

Título: PROJETO BIOQUIMICA
Tipo: PROJETO DE MONITORIA

HOMOLOGAÇÃO DO PROJETO DE MONITORIA

A PROPOSTA DE OFERTA DE MONITORIA ESTÁ DE ACORDO COM OS REQUISITOS ELENCADOS NA RESOLUÇÃO 08/2019/CONEPE? SIM NÃO

Parecer: *

* Campos de preenchimento obrigatório.





Emitir Parecer Cancelar

Marque SIM para que o projeto seja homologado ou NÃO caso a proposta de Monitoria não esteja de acordo com os requisitos listados na resolução do CONEPE.

Escreva o parecer e clique em EMITIR O PARECER.


1. Homologar Projeto

Caso tenha assinalado SIM na pergunta anterior essa será a tela de confirmação de parecer do projeto:

	<p>UNIVERSIDADE FEDERAL DE SERGIPE SISTEMA INTEGRADO DE GESTÃO DE ATIVIDADES ACADÊMICAS (BDSIG/2019-03-07)</p> <p>EMITIDO EM 12/03/2019 16:09</p>	
CONFIRMAÇÃO DE PARECER DO PROJETO		
Título Projeto:	PROJETO BIOQUIMICA	
Responsável pela Homologação:		
Data Homologação:	12/03/2019 16:09:59	
Situação Homologação:	AGUARDANDO PARECER	
Homologação:	SIM	
Parecer: Positivo.		
<input type="button" value="Confirmar Parecer"/> <input type="button" value="Cancelar"/>		
Voltar	SIGAA (bdsig/2019-03-07) Copyright © 2006-2019 - Superintendência de Informática - UFRN - 84eaab137bc6	Imprimir 

Clique em **CONFIRMAR PARECER** para consolidar o processo.

Caso o membro da Comissão tenha marcado **NÃO**, na tela de emissão de parecer, ele deverá inserir um arquivo comprobatório explicando as razões que o levaram a não homologar o projeto. Depois confirme o parecer.

CONFIRMAÇÃO DE PARECER DO PROJETO		
Título Projeto:	PROJETO BIOQUIMICA	
Responsável pela Homologação:		
Data Homologação:	12/03/2019 16:19:28	
Situação Homologação:	AGUARDANDO PARECER	
Homologação:	NÃO	
Parecer: Negativo.		
ADICIONAR ARQUIVO		
Arquivo:*	<input type="button" value="Escolher arquivo"/>	Nenhum arquivo selecionado <input data-bbox="933 1892 965 1937" type="button" value="?"/>
<input type="button" value="Confirmar Parecer"/> <input type="button" value="Cancelar"/>		

1. Homologar Projeto

Os projetos que forem homologados pela comissão de monitoria como **NÃO RECOMENDADOS**, poderão ser reajustados pelo coordenador do projeto no prazo de recurso definido em edital. Após o prazo de recurso, esses projetos passaram por uma segunda avaliação pelo mesmo(s) membro(s) da comissão que realizaram a primeira avaliação.

Após esse processo, o DELIB irá publicar o resultado do Edital. Os projetos que forem homologados pela comissão de monitoria serão classificados como RECOMENDADOS, podendo então serem executados. Já aqueles que não forem homologados, serão classificados como NÃO RECOMENDADOS, não podendo serem executados.