

Manual para a criação de Grupo de Pesquisa

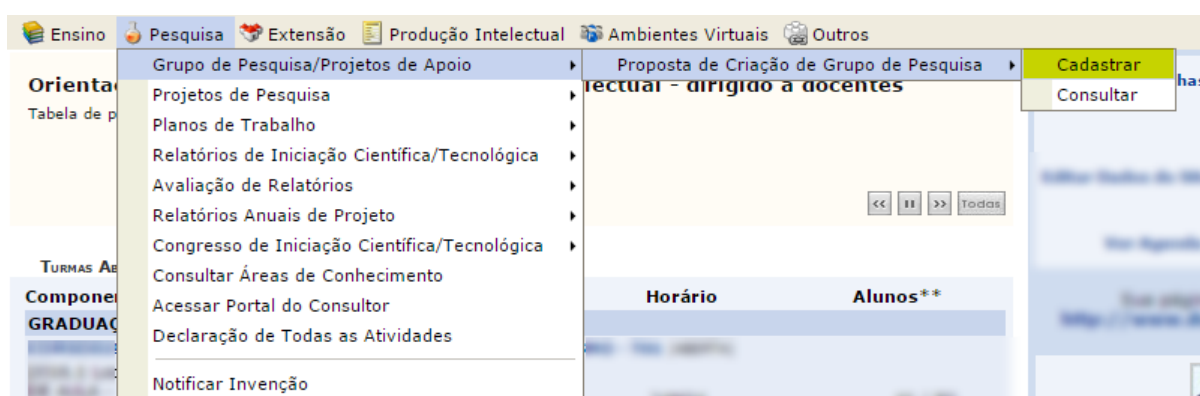
SIGAA – Portal do docente.

Objetivo: Este manual visa auxiliar os docentes na criação de grupos de pesquisa.

1. Submeter proposta de criação de grupo de pesquisa:

O caminho para submeter proposta de criação de grupo de pesquisa é seguinte:

Portal do Docente → **Pesquisa** → **Grupo de Pesquisa/Projetos de Apoio** → **Proposta de Criação de Grupo de Pesquisa** → **Cadastrar**



Você será direcionado(a) para a seguinte página:

Este formulário está em conformidade com a Resolução nº 162/2008-CONSEPE, de 18 de novembro de 2008.

* Campos de preenchimento obrigatório.

Insira as informações solicitadas. Atente-se para os campos obrigatórios, estes estão sinalizados com um asterisco azul.

Na proposta, você também pode inserir linhas de pesquisa, para isso, informe a linha e clique no ícone em destaque. A linha de pesquisa será adicionada, conforme ilustração na imagem abaixo:

Este formulário está em conformidade com a Resolução nº 162/2008-CONSEPE, de 18 de novembro de 2008.

: Adicionar Linha de Pesquisa : Remover Linha de Pesquisa

DADOS DA PROPOSTA

1. CARACTERIZAÇÃO DO GRUPO

Título do Grupo: *

Líder: *

Vice-Líder:

Área de Conhecimento: * -- SELECIONE --

Sub-área de Conhecimento: * -- SELECIONE --

Linha de Pesquisa:

LINHAS DE PESQUISA

Linha de Pesquisa	
Teste	

Insira todas as informações e clique em **AVANÇAR**. Logo, será direcionado para a próxima etapa, a escolha dos membros.

"Art. 2º, Parágrafo 1º: Os membros permanentes são necessariamente pesquisadores do quadro efetivo da UFS. Sendo exigida a presença de, no mínimo, 01 (um) membro permanente em cada Grupo."

"Art. 2º, Parágrafo 3º: Para registro de um grupo de pesquisa o número mínimo de membros, incluindo associados e permanentes, é de 04 (quatro)."

Atenção, caso o sistema não localize o Currículo Lattes de algum membro, fato este indicado pelo ícone , é possível clicar sobre esse mesmo ícone para informar diretamente o endereço do Currículo Lattes daquele membro.

MEMBROS DO GRUPO DE PESQUISA

MEMBROS PERMANENTES

Docente: *

: Currículo do Pesquisador na Plataforma Lattes
 : Endereço do CV não registrado no sistema
 : Remover Pesquisador

Pesquisador	Categoria	Classificação	Tipo	E-mail	Lattes
<input type="text"/>	Docente	Líder	Membro Permanente	<input type="text"/>	

MEMBROS ASSOCIADOS

"Art. 2º, Parágrafo 2º: Os membros associados são professores aposentados, visitantes, voluntários, substitutos, bolsistas de programas de fixação, servidores técnico-administrativos com Mestrado ou Doutorado, discentes de graduação e pós-graduação, pesquisadores mestres ou doutores de outras Instituições e profissionais de reconhecida competência técnico-científica na área do conhecimento."

Docente: *

: Currículo do Pesquisador na Plataforma Lattes
 : Endereço do CV não registrado no sistema
 : Remover Pesquisador

Nome	Categoria	Classificação	Tipo	E-mail	Lattes
------	-----------	---------------	------	--------	--------


* Campos de preenchimento obrigatório.

Há dois tipos de membros, os permanentes, que são docentes do quadro permanente ativo ou do Programa de professor Colaborador Voluntário da UFS, e os associados, que são professores aposentados, visitantes, substitutos, bolsistas de programa de fixação, servidores técnico administrativos com Mestrado ou Doutorado, discentes de graduação e pós -graduação da UFS, pesquisadores mestres ou doutores de outras Instituições e profissionais de reconhecida competência técnico-científica na área do conhecimento.

A composição do grupo de pesquisa deve atender as seguintes exigências:

- Mínimo de 4(quatro) membros;
- Possuir pelo menos 1(um) membro permanente.




Para escolher os membros permanentes, basta informar o nome do docente. Será então adicionado automaticamente.



"Art. 2º, Parágrafo 1º: Os membros permanentes são necessariamente pesquisadores do quadro efetivo da UFS. Sendo exigida a presença de, no mínimo, 01 (um) membro permanente em cada Grupo."
 "Art. 2º, Parágrafo 3º: Para registro de um grupo de pesquisa o número mínimo de membros, incluindo associados e permanentes, é de 04 (quatro)."
Atenção, caso o sistema não localize o Currículo Lattes de algum membro, fato este indicado pelo ícone , é possível clicar sobre esse mesmo ícone para informar diretamente o endereço do Currículo Lattes daquele membro.

MEMBROS DO GRUPO DE PESQUISA

MEMBROS PERMANENTES

Docente:

 : Currículo do Pesquisador na Plataforma Lattes
 : Endereço do CV não registrado no sistema
 : Remover Pesquisador

Pesquisador	Categoria	Classificação	Tipo	E-mail	Lattes
...	Docente	Líder	Membro Permanente	...	
...	Docente	Membro	Membro Permanente	...	

Atenção: os membros permanentes deverão, obrigatoriamente, estar com o endereço do currículo Lattes atualizado. Caso o sistema não localize o Lattes de algum membro, o mesmo indicará através do ícone destacado na imagem acima. Para atualizar o Lattes, basta clicar sobre o ícone e informar o endereço atualizado.

MEMBROS DO GRUPO DE PESQUISA

MEMBROS PERMANENTES

Docente:

 : Currículo do Pesquisador na Plataforma Lattes
 : Endereço do CV não registrado no sistema
 : Remover Pesquisador

Pesquisador	Categoria	Classificação	Tipo	E-mail	Lattes
...	Docente	Membro	Membro Permanente	...	
...	Docente	Líder	Membro Permanente	...	




O currículo Lattes foi atualizado, como mostra a imagem acima.

Para adicionar membros associados, basta informar o nome do membro de acordo com a categoria que ele se encaixa. Podendo ser docente, servidor técnico-administrativo, discente de graduação ou pós-graduação e pesquisador externo.

MEMBROS ASSOCIADOS

"Art. 2º, Parágrafo 2º: Os membros associados são professores aposentados, visitantes, voluntários, substitutos, bolsistas de programas de fixação, servidores técnico-administrativos com Mestrado ou Doutorado, discentes de graduação e pós-graduação, pesquisadores mestres ou doutores de outras Instituições e profissionais de reconhecida competência técnico-científica na área do conhecimento."

Docente:

 : Currículo do Pesquisador na Plataforma Lattes
 : Endereço do CV não registrado no sistema
 : Remover Pesquisador

Nome	Categoria	Classificação	Tipo	E-mail	Lattes
<input type="button" value="Voltar"/> <input type="button" value="Cancelar"/> <input type="button" value="Avançar"/>					

Caso queira adicionar pesquisador externo, alguns campos extras serão obrigatórios. Como mostra a imagem abaixo:

Estrangeiro: Sim Não

CPF: *

Nome: *

Email: *

Sexo: * Feminino Masculino

Formação: * --- SELECIONE ---

Instituição: * --- SELECIONE ---

Atenção: diferente de membros permanentes, os associados não necessitam estar com o Lattes atualizado no sistema.

Informe todos os membros que irão compor o grupo.

"Art. 2º, Parágrafo 1º: Os membros permanentes são necessariamente pesquisadores do quadro efetivo da UFS. Sendo exigida a presença de, no mínimo, 01 (um) membro permanente em cada Grupo."
 "Art. 2º, Parágrafo 3º: Para registro de um grupo de pesquisa o número mínimo de membros, incluindo associados e permanentes, é de 04 (quatro)."
Atenção, caso o sistema não localize o Currículo Lattes de algum membro, fato este indicado pelo ícone , é possível clicar sobre esse mesmo ícone para informar diretamente o endereço do Currículo Lattes daquele membro.

MEMBROS DO GRUPO DE PESQUISA

MEMBROS PERMANENTES

Docente: *

 : Currículo do Pesquisador na Plataforma Lattes
 : Endereço do CV não registrado no sistema
 : Remover Pesquisador


Pesquisador	Categoria	Classificação	Tipo	E-mail	Lattes
	Docente	Lider	Membro Permanente		
	Docente	Membro	Membro Permanente		 

MEMBROS ASSOCIADOS

"Art. 2º, Parágrafo 2º: Os membros associados são professores aposentados, visitantes, voluntários, substitutos, bolsistas de programas de fixação, servidores técnico-administrativos com Mestrado ou Doutorado, discentes de graduação e pós-graduação, pesquisadores mestres ou doutores de outras Instituições e profissionais de reconhecida competência técnico-científica na área do conhecimento."

Docente: *

 : Currículo do Pesquisador na Plataforma Lattes
 : Endereço do CV não registrado no sistema
 : Remover Pesquisador

Nome	Categoria	Classificação	Tipo	E-mail	Lattes
	Discente	Membro	Membro Associado		 
	Discente	Membro	Membro Associado		 

* Campos de preenchimento obrigatório.

Clique em **AVANÇAR** para dar continuidade. Será então direcionado para a seguinte página:

"Os Professores relacionados abaixo, declaram, para fins de cumprimento do Inciso IV, do Art. 7º do Anexo da resolução nº 162/2008_CONSEPE, de 18 de Novembro de 2008, estarem de acordo com a associação de seus nomes ao Grupo de Pesquisa **Teste**, liderado pelo Professor(a): _____."

Assinado Não Assinado Pendente de Assinatura

MEMBROS DO GRUPO DE PESQUISA

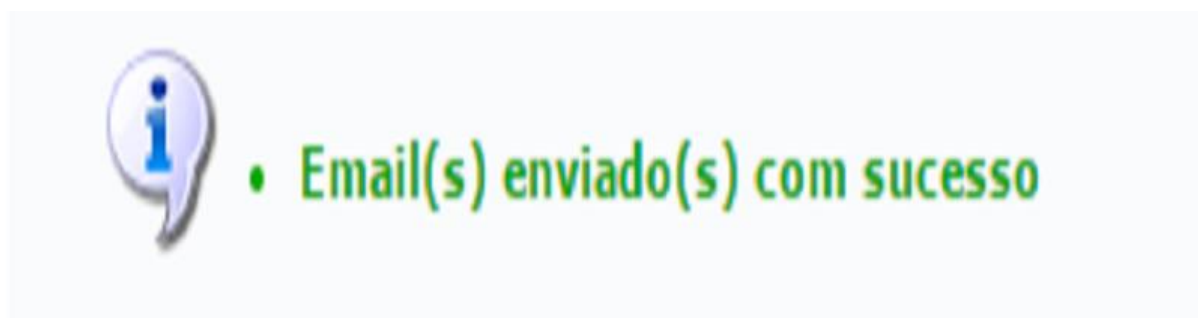
<input type="checkbox"/>	Nome	Categoria	Classificação	Tipo	E-mail	Assinado
<input type="checkbox"/>	_____	Docente	Líder	Membro Permanente	_____	✓
<input type="checkbox"/>	_____	Docente	Membro	Membro Permanente	_____	✓
<input type="checkbox"/>	_____	Discente	Membro	Membro Associado	_____	✓
<input type="checkbox"/>	_____	Discente	Membro	Membro Associado	_____	✓

Enviar E-mail

<< Voltar Cancelar Avançar >>

Selecione os membros para que possam receber o e-mail pelo qual irão assinar o termo de compromisso, que confirma estarem de acordo com a associação de seus nomes ao grupo de pesquisa.

Após selecionar os membros, clique em "Enviar E-mail". A seguinte mensagem mostrando sucesso na ação será exibida:



Após enviar os e-mails, clique em **AVANÇAR**. Será então direcionado para a seguinte página:

As vinculações realizadas nessa tela irá gerar impacto nos projetos envolvidos. Modificando o Grupo de Pesquisa e a Linha de Pesquisa do Projeto informado.

DADOS DA PROPOSTA

Projeto de Pesquisa: _____

Linha de Pesquisa: -- SELECIONE --

Adicionar

LINHAS DE PESQUISA E PROJETO VINCULADOS

Linha de Pesquisa

TESTE

PROJETO DE PESQUISA

<< Voltar Cancelar Avançar >>

A veiculação de uma proposta é opcional, entretanto, para a homologação final do grupo pela COPEC a proposta se faz necessária. Ou seja, esse campo é opcional. Você pode prosseguir clicando em **AVANÇAR**. A seguinte página será exibida:

DESCRIÇÃO DETALHADA

Justificativa | Instituições | Infraestrutura | Laboratórios

* *Justificativa Histórica e Teórica para Formação do Grupo (demonstrar a relevância e as perspectivas de contribuição científica)*

Justificativa Histórica e Teórica para Formação do Grupo (demonstrar a relevância e as perspectivas de contribuição científica) Justificativa Histórica e Teórica para Formação do Grupo (demonstrar a relevância e as perspectivas de contribuição científica) Justificativa Histórica e Teórica para Formação do Grupo (demonstrar a relevância e as perspectivas de contribuição científica)

Você pode digitar 4643 caracteres.

<< Voltar | Cancelar | Avançar >>

★ Campos de preenchimento obrigatório.

Nessa etapa você deverá informar descrições detalhadas sobre o grupo. Todos os campos destacado na imagem acima são de caráter obrigatório. Após preencher todos os campos, clique em **AVANÇAR**. Será direcionado para os dados do grupo, como mostra a imagem abaixo:

DADOS DO GRUPO DE PESQUISA

1. CARACTERIZAÇÃO DO GRUPO

Título do Grupo: Teste
Líder: LUIZ PAULO SANTOS SILVA
Vice-Líder:
Área de Conhecimento: Ciências Sociais Aplicadas
Sub-área de Conhecimento: Comunicação
Data da Última Atualização: 31/10/2016

2. PESQUISADORES PERMANENTES

Pesquisador	Categoria	Classificação
LUIZ PAULO SANTOS SILVA	Docente	Membro
LUIZ PAULO SANTOS SILVA	Docente	Líder

3. PESQUISADORES ASSOCIADOS

Nome	Categoria	Classificação
LUIZ PAULO SANTOS SILVA	Discente	Membro
LUIZ PAULO SANTOS SILVA	Discente	Membro

4. TERMO DE CONCORDÂNCIA

Nome	Categoria	Classificação	Tipo	Assinado
LUIZ PAULO SANTOS SILVA	Docente	Líder	Membro Permanente	<input checked="" type="checkbox"/>
LUIZ PAULO SANTOS SILVA	Docente	Membro	Membro Permanente	<input checked="" type="checkbox"/>
LUIZ PAULO SANTOS SILVA	Discente	Membro	Membro Associado	<input checked="" type="checkbox"/>
LUIZ PAULO SANTOS SILVA	Discente	Membro	Membro Associado	<input checked="" type="checkbox"/>

5. LINHAS DE PESQUISA E PROJETOS VINCULADOS

Linha de Pesquisa / Projetos
 TESTE

DADOS GERAIS

Justificativa: Justificativa Histórica e Teórica para Formação do Grupo (demonstrar a relevância e as perspectivas de contribuição científica) Justificativa Histórica e Teórica para Formação do Grupo (demonstrar a relevância e as perspectivas de contribuição científica) Justificativa Histórica e Teórica para Formação do Grupo (demonstrar a relevância e as perspectivas de contribuição científica)

Instituições: Justificativa Histórica e Teórica para Formação do Grupo (demonstrar a relevância e as perspectivas de contribuição científica) Justificativa Histórica e Teórica para Formação do Grupo (demonstrar a relevância e as perspectivas de contribuição científica) Justificativa Histórica e Teórica para Formação do Grupo (demonstrar a relevância e as perspectivas de contribuição científica)

Infraestrutura: Justificativa Histórica e Teórica para Formação do Grupo (demonstrar a relevância e as perspectivas de contribuição científica) Justificativa Histórica e Teórica para Formação do Grupo (demonstrar a relevância e as perspectivas de contribuição científica) Justificativa Histórica e Teórica para Formação do Grupo (demonstrar a relevância e as perspectivas de contribuição científica)

Laboratório: Justificativa Histórica e Teórica para Formação do Grupo (demonstrar a relevância e as perspectivas de contribuição científica) Justificativa Histórica e Teórica para Formação do Grupo (demonstrar a relevância e as perspectivas de contribuição científica) Justificativa Histórica e Teórica para Formação do Grupo (demonstrar a relevância e as perspectivas de contribuição científica)

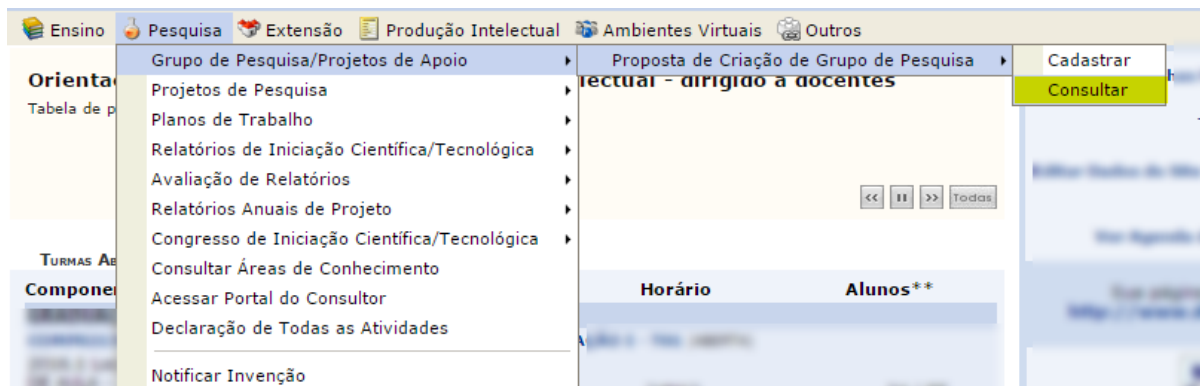
Enviar | << Voltar | Cancelar

Nessa página você tem acesso a todas informações do grupo, inclusive quais pessoas já assinaram o termo de compromisso, como destacado na imagem acima.


Atenção: Somente é possível enviar a proposta de criação de grupo de pesquisa quando todos os membros assinarem o termo de compromisso. O sistema salva todos os dados da proposta para que não ocasione perda das informações inseridas até o momento.

Você deve acompanhar as assinaturas através do seguinte caminho:

Portal do Docente → Pesquisa → Grupo de Pesquisa/Projetos de Apoio → Proposta de Criação de Grupo de Pesquisa → Consultar



Será direcionado para a página conforme imagem abaixo:



PROPOSTAS DE CRIAÇÃO DE GRUPO DE PESQUISA CADASTRADAS		
Título	Líder	Situação
Teste1	[Redacted]	Cadastro em Andamento

Portal do Docente

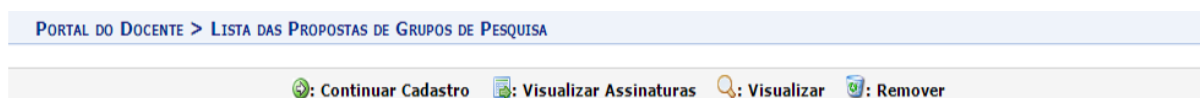
Para visualizar os assinantes, clique no ícone destacado na imagem acima. A seguinte página será exibida:

"Os Professores relacionados abaixo, declaram, para fins de cumprimento do Inciso IV, do Art. 7º do Anexo da resolução nº 162/2008_CONSEPE, de 18 de Novembro de 2008, estarem de acordo com a associação de seus nomes ao Grupo de Pesquisa **Teste1**, liderado pelo Professor(a): [Redacted]

Assinado
 Não Assinado
 Pendente de Assinatura

MEMBROS DO GRUPO DE PESQUISA						
<input type="checkbox"/>	Nome	Categoria	Classificação	Tipo	E-mail	Assinado
<input type="checkbox"/>	[Redacted]	Discente	Membro	Membro Associado	[Redacted]	<input checked="" type="checkbox"/>
<input type="checkbox"/>	[Redacted]	Docente	Líder	Membro Permanente	[Redacted]	<input checked="" type="checkbox"/>
<input type="checkbox"/>	[Redacted]	Discente	Membro	Membro Associado	[Redacted]	<input checked="" type="checkbox"/>
<input type="checkbox"/>	[Redacted]	Discente	Membro	Membro Associado	[Redacted]	<input checked="" type="checkbox"/>

No exemplo acima, por exemplo, todos os membros assinaram o termo. Logo, a proposta poderá ser enviada. Para enviá-la, clique no ícone destacado na imagem abaixo:



PROPOSTAS DE CRIAÇÃO DE GRUPO DE PESQUISA CADASTRADAS		
Título	Líder	Situação
Teste1	[Redacted]	Cadastro em Andamento

Portal do Docente

Você será redirecionado para o processo de preenchimento de dados da proposta, feito anteriormente. O sistema salva todos os dados preenchidos, portanto deve-se avançar até a seguinte página:

DADOS DO GRUPO DE PESQUISA				
1. CARACTERIZAÇÃO DO GRUPO				
Título do Grupo: Teste1				
Líder: [nome]				
Vice-Líder:				
Área de Conhecimento: Ciências Agrárias				
Sub-área de Conhecimento: Agronomia				
Data da Última Atualização: 01/11/2016				
2. PESQUISADORES PERMANENTES				
Pesquisador	Categoria	Classificação		
[nome]	Docente	Líder		
3. PESQUISADORES ASSOCIADOS				
Nome	Categoria	Classificação		
[nome]	Discente	Membro		
[nome]	Discente	Membro		
[nome]	Discente	Membro		
4. TERMO DE CONCORDÂNCIA				
Nome	Categoria	Classificação	Tipo	Assinado
[nome]	Discente	Membro	Membro Associado	✓
[nome]	Docente	Líder	Membro Permanente	✓
[nome]	Discente	Membro	Membro Associado	✓
[nome]	Discente	Membro	Membro Associado	✓
5. LINHAS DE PESQUISA E PROJETOS VINCULADOS				
Linha de Pesquisa / Projetos				
DADOS GERAIS				
Justificativa: [campo]				
Instituições: [campo]				
Infraestrutura: [campo]				
Laboratório: [campo]				
<input type="button" value="Enviar"/> <input type="button" value=" << Voltar"/> <input type="button" value="Cancelar"/>				

Com todos os termos assinados, a proposta, finalmente, poderá ser enviada. Para realizar esse procedimento, clique em **ENVIAR**. Será redirecionado para a página a seguir:

 **Proposta de Criação de Grupo de Pesquisa cadastrado(a) com sucesso!** (x) fechar mensagens

 Ensino
  Pesquisa
  Extensão
  Produção Intelectual
  Ambientes Virtuais
  Outros

PORTAL DO DOCENTE > LISTA DAS PROPOSTAS DE GRUPOS DE PESQUISA

 Continuar Cadastro
  Visualizar Assinaturas
  Visualizar
  Remover

PROPOSTAS DE CRIAÇÃO DE GRUPO DE PESQUISA CADASTRADAS		
Título	Líder	Situação
Teste1	[nome]	Aguardando Aprovação do Departamento

A proposta foi enviada para o departamento e em seguida será encaminhada para a Comissão de Pesquisa.

Atualizado em: Sex, 04 de novembro de 2016, 16:11