

STIC

SUPERINTENDÊNCIA DE
TECNOLOGIA DA INFORMAÇÃO
E COMUNICAÇÃO



MANUAL PORTAL DO TUTOR TUTOR

VERSÃO 1.0 – Fevereiro/2025

SUMÁRIO

1. Acesso ao Portal do Tutor

2. Página Inicial

3. Guia Ensino

3.1. Consultas

3.1.1. Consultar Disciplinas


3.1.2. Consultar Cursos

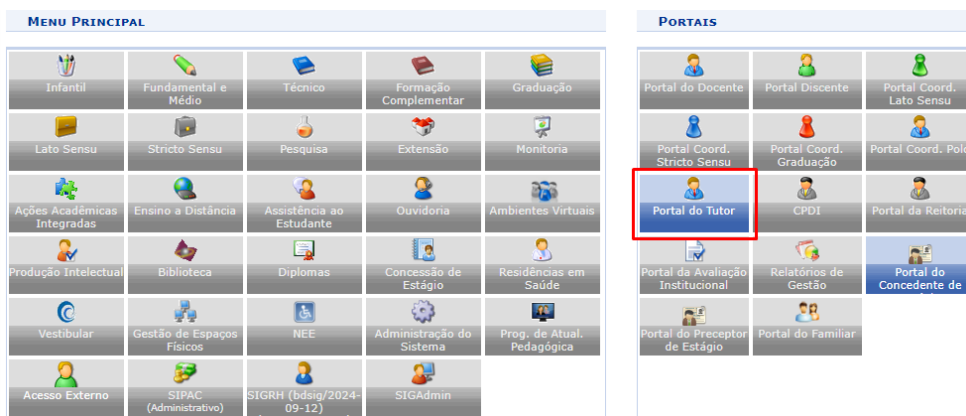
3.1.3. Estrutura Curricular de Graduação

3.1.4. Calendário Acadêmico

3.2. Declaração de Disciplinas Ministradas pelo Tutor

1. Acesso ao Portal do Tutor

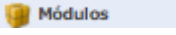
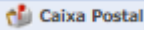
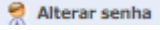

Para acessar o Portal do Tutor, efetue o login no [SIGAA](#) e acesse o Portal do Tutor clicando em , conforme mostrado a seguir. Caso não esteja conseguindo acessar o portal, verifique junto ao CESAD se o seu usuário já foi cadastrado como tutor.




2. Página Inicial

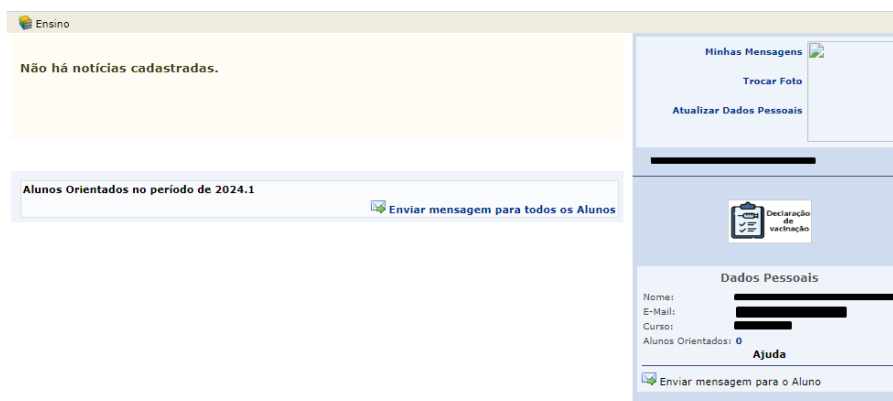
A página inicial do Portal do Tutor possui um cabeçalho, um menu principal e o corpo da página. No cabeçalho da página, existem algumas opções no canto direito, conforme mostrado a seguir.



Na opção , você é redirecionado à lista de módulos e portais do sistema. Caso você tenha permissão para acessar outro módulo ou portal (além do Portal do Tutor), clique nessa opção para navegar. Na opção , você poderá enviar e receber mensagens de outros usuários do sistema. Na opção , é possível alterar o e-mail cadastrado no SIGAA e/ou sua senha. Na opção , você é redirecionado à página de manuais dos sistemas, na qual poderá encontrar este e outros manuais úteis. Por fim, para sair do sistema, clique em **SAIR**.


Obs.: A opção  costumava ser utilizada para acionamento das equipes de suporte ao sistema. Hoje, os chamados são centralizados na plataforma [GLPI](#).


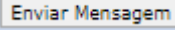
Abaixo do cabeçalho, existem ainda o menu principal e o corpo da página.



O menu principal contém diferentes guias com diferentes funcionalidades. Cada guia será detalhada de forma separada nos capítulos seguintes. Caso esteja procurando orientações acerca de uma funcionalidade específica, busque-a no capítulo da guia que a acessa. No Portal do Tutor, até o momento apenas a guia Ensino está disponível.

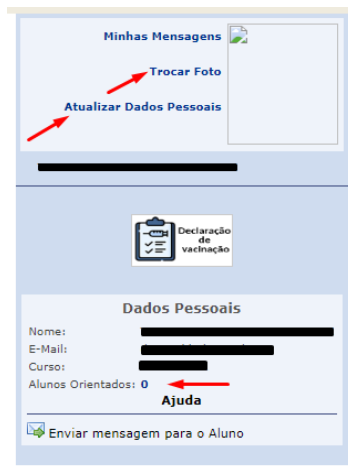
No corpo da página inicial, é possível visualizar as últimas notícias cadastradas, os alunos orientados por você no período vigente, alteração de seus dados pessoais e personalização do perfil. Além disso, é possível visualizar os alunos orientados no período e enviar uma mensagem para todos, conforme indicado a seguir.



Clique em  **Enviar mensagem para todos os Alunos**, se houver algum discente sendo orientado, preencha o assunto e mensagem a ser enviada e clique em  para concluir.

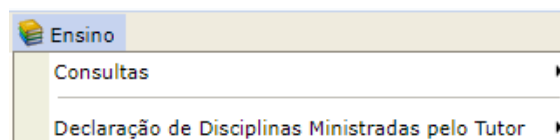
Obs.: Caso não haja alunos sendo orientados no período, o sistema apresentará um erro.

Do lado direito, atualize sua foto, altere dados pessoais, ou tenha acesso direto à lista de alunos orientados por você.



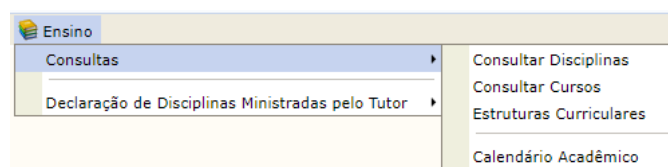
3. Guia Ensino

Na guia Ensino, consulte o detalhamento de cursos, disciplinas, estruturas curriculares e calendário acadêmico e faça a declaração de disciplinas ministradas.






3.1. Consultas

No submenu Consultas, é possível consultar listas de cursos, disciplinas, estruturas curriculares e calendário acadêmico. Clique na opção desejada e confira nos subtópicos a seguir como efetuar a busca.




3.1.1. Consultar Disciplinas


Após acessar a opção, informe os dados da disciplina procurada para filtrar a busca e clique em **Buscar**.

O resultado da busca será exibido em uma lista abaixo do filtro. Localize a disciplina desejada e clique em  para visualizar detalhes do componente curricular, em  para gerar um relatório para impressão apenas desse componente e em  para visualizar o programa do componente.


COMPONENTES CURRICULARES ENCONTRADOS (2000)						
Código	Nome	Nível de Ensino	CR Total	CH Total	Tipo	Ativo
415031 - NGCR0002	ABORDAGENS FENOMENO RELIGIOSO CIENCIAS SOCIAIS I	GRADUAÇÃO	4	60	DISCIPLINA	Sim   
415032 - NGCR0008	ABORDAGENS FENOMENO RELIGIOSO CIENCIAS SOCIAIS II	GRADUAÇÃO	4	60	DISCIPLINA	Sim   
EDSAU0015.3	ABRANGÊNCIA DAS AÇÕES EM SAÚDE	GRADUAÇÃO	0	90	MODULO	Sim   
SOCIA0166	AÇÃO COMPLEMENTAR DE EXTENSÃO - ACEX	GRADUAÇÃO	0	60	ATIVIDADES	Sim   
EPET0059	AÇÃO COMPLEMENTAR DE EXTENSÃO - ACEX	GRADUAÇÃO	0	60	ATIVIDADES	Sim   

Obs.: Caso deseje obter um relatório do resultado da busca, clique em “Exibir resultado da consulta em formato de relatório” no filtro e clique novamente em .

3.1.2. Consultar Cursos

Após acessar a opção, informe o nível ou o nome do curso para filtrar a busca, ou clique em “Todos” para ver toda a lista e clique em .

INFORME OS CRITÉRIOS DE CONSULTA


Nível: 

Nome do curso:

Todos

O resultado da busca será exibido em uma lista abaixo do filtro para consulta.

3.1.3. Estrutura Curricular de Graduação



Após acessar a opção, informe o curso, a matriz curricular ou o código da estrutura procurada e clique em .


BUSCAR ESTRUTURA CURRICULAR

Curso:

Matriz Curricular:


Código:






O resultado da busca será exibido em uma lista abaixo do filtro. Localize a estrutura curricular desejada e clique em  para visualizar detalhes da estrutura, em  para gerar um relatório


para impressão apenas dessa estrutura e em  para emitir uma declaração de prazo máximo para conclusão.






LISTA DE ESTRUTURAS CURRICULARES ENCONTRADAS		
Cód	Ano-Período	Matriz Curricular
01	2024.2	ADMINISTRAÇÃO PÚBLICA - Arauá - A Distância - Bacharelado

3.1.4. Calendário Acadêmico

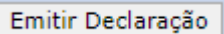
Após acessar a opção, informe a modalidade de ensino, o convênio acadêmico ou o curso e clique em .

ESCOLHA OS PARÂMETROS	
Unidade Responsável: FUNDAÇÃO UNIVERSIDADE FEDERAL DE SERGIPE	
Nível de Ensino: GRADUAÇÃO	
Modalidade de Ensino:	--> SELECIONE <-- 
Convênio Acadêmico:	--> SELECIONE <-- 
Curso:	--> SELECIONE <-- 
 	

O resultado da busca será exibido em uma lista abaixo do filtro. Localize o calendário desejado e clique em  para visualizá-lo.

LISTA DE CALENDÁRIOS	
Calendário 2025.2	
CALENDÁRIO GERAL	
Calendário 2025.1	
CALENDÁRIO GERAL	
Calendário 2024.2	
CALENDÁRIO GERAL	
Calendário 2024.1	
CALENDÁRIO GERAL	
ENSINO A DISTÂNCIA	

3.2. Declaração de Disciplinas Ministradas pelo Tutor

Em Declaração de Disciplinas Ministradas pelo Tutor, é possível emitir uma declaração de disciplinas ministradas pelo tutor em determinado ano e período. Siga o caminho Ensino > Declaração de Disciplinas Ministradas pelo Tutor > Por Ano e Período. Na página seguinte, informe o ano e o semestre de referência no documento, clique em  e a declaração será exibida em tela.

FILTRO DE BUSCA	
Ano-Semestre: *	<input type="text" value="0"/> - <input type="text" value="0"/>
